

Alipay(HK) 繳費方法



家長使用指引
天水圍循道衛理小學



視像教學：
<https://youtu.be/4X8utd2xz3s>

戶口由
家長管理



電子繳費

增值Top Up



戶口由
學校管理



eClass內聯網

- 考勤記錄
- 電子通告
- 家課記錄
- 即時訊息
- 電子繳費

20xx-20xx P1 陳小明家長

eClass 網上平台 eclass.tswmps.edu.hk		
家長登入：pxxpxxxx	iPhone / iPad	Andriod
家長密碼：xxxxxxxx		
* 敬請家長於首次登入後自行更改密碼，並妥善保管及記錄。		



Alipay(HK)支付寶

增值方法	A. 便利店 (手機條碼) B. 網上銀行 (轉數快) C. 信用咭
增值金額	定額 (最少\$100)
增值限額	\$3000 (信用咭\$5000)
增值時間	即時
兄弟姐妹	不需設定

步驟一：安裝



Alipay(HK)支付寶



iOS

<https://apps.apple.com/hk/app/alipayhk/id1210638245>



Google Play

<https://play.google.com/store/apps/details?id=hk.alipay.wallet>

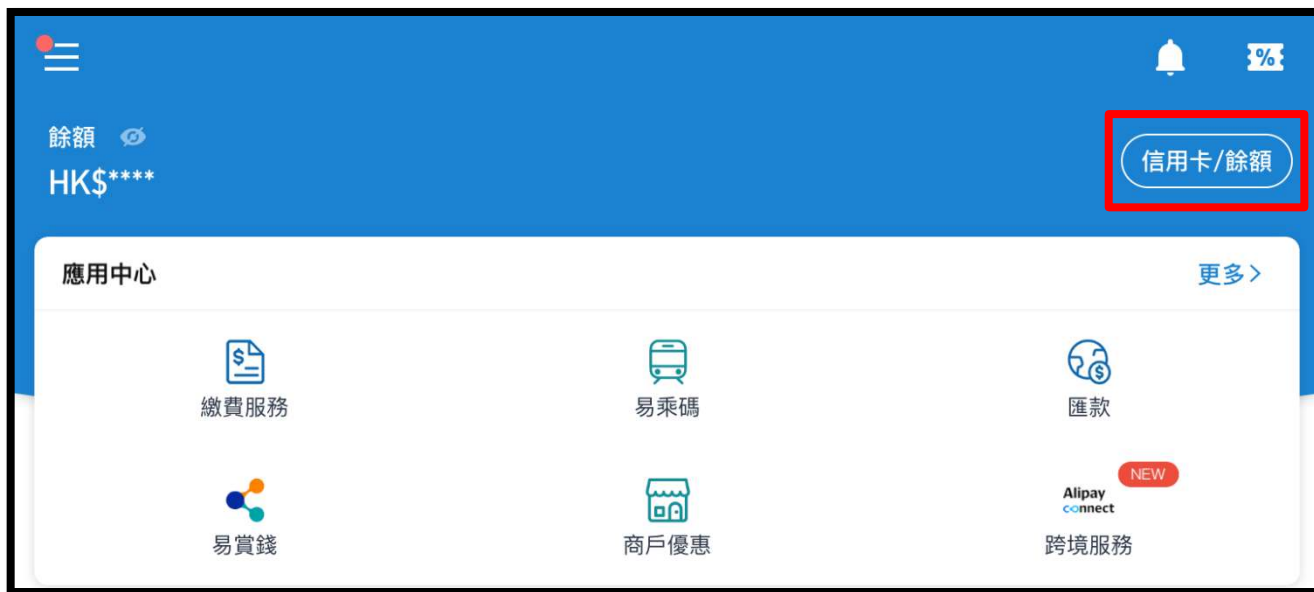


緊記帳戶&付款密碼

步驟二：增值



Alipay(HK)支付寶





Alipay(HK)支付寶

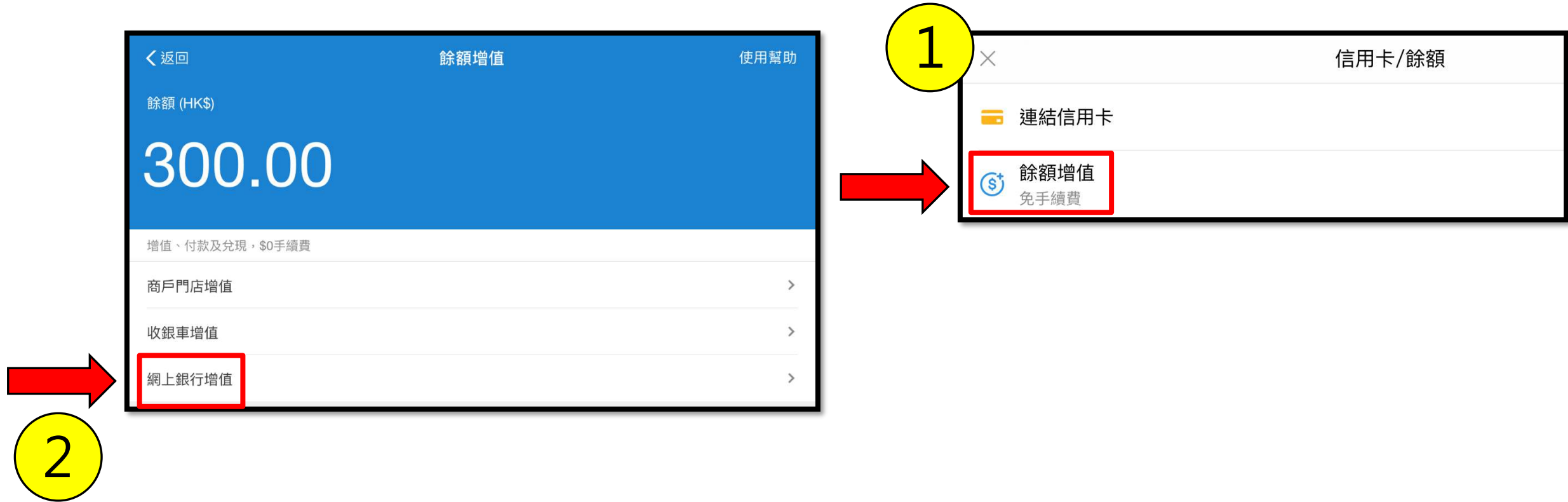
步驟二：增值 (A. 便利店)





Alipay(HK)支付寶

步驟二：增值 (B. 網上銀行)





Alipay(HK)支付寶

步驟二：增值 (B. 網上銀行)

← 返回 網上銀行增值 使用幫助

支援網上銀行 即時增值及免手續費

如何增值
於相關銀行的手機應用程式或網上銀行，選擇轉賬，並輸入以下資料：

收款賬號
729982932917 複製

現時增值及收款限額：HK\$2,700.00 ⓘ

收款機構名稱：
Alipay Financial Service (HK) Limited (948)

如需使用渣打網上銀行增值，請點擊[此處](#)

1 × 信用卡/餘額

連結信用卡

餘額增值
免手續費

複製收款賬號，
並於個人網上銀行
以「轉數快」增值

4





Alipay(HK)支付寶

步驟二：增值 (C. 信用咭)

新增信用卡

首次綁定中銀信用卡
領取\$20迎新禮券

立即綁定

1

信用卡/餘額

連結信用卡

餘額增值
免手續費

綁定信用卡

綁定信用卡

2

新增信用卡

VISA MasterCard 中銀信用卡

卡號 輸入信用卡卡號

有效期 MM/YY

安全碼 三位數字安全碼

請補充閣下個人資料

英文姓氏 e.g. Chan

英文名字 e.g. Tai Man

輸入信用咭資料

3

請閱讀《AlipayHK收集個人資料聲明》



eClass Parent App

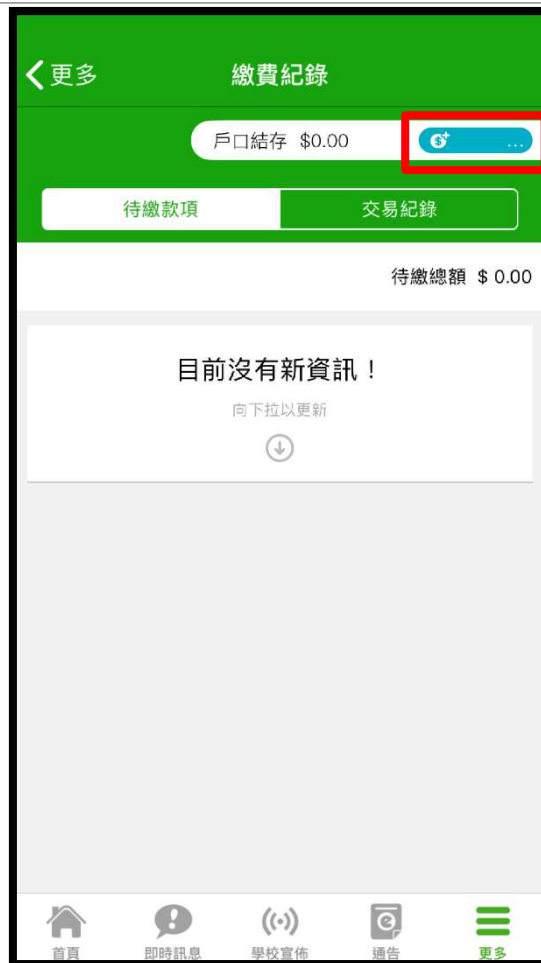
步驟三：繳費



1



查看
繳費紀錄



2



按藍色
增值鍵

3

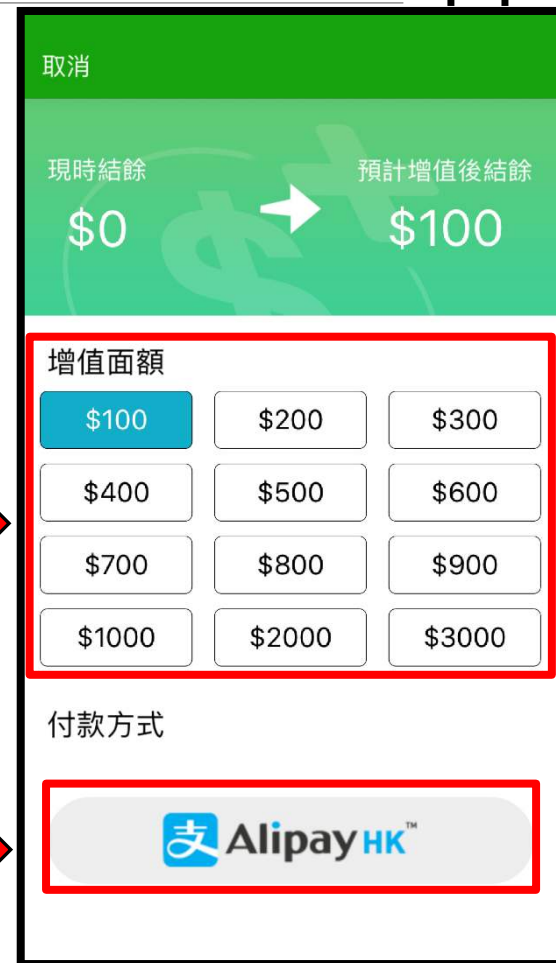


選增值
金額

4



按
Alipay HK





eClass Parent App

步驟三：繳費



全部	未簽	已簽
2019A_M35	繳費通告	
M35【親子陶藝樂 fun fun (第二期)】《一至六年級適用》	簽署	
2020年1月9日		
2019A_M29	繳費通告	
M29【探索香港一日遊】		已簽
2019年12月12日		
2019A_M30	繳費通告	
M30【訂購新加坡文化交流之旅團衣】		已簽
2019年12月12日		
2019A_M33	繳費通告	
M33 2019-2020年度下學期學生簿冊美勞費用_P5		已簽
2019年12月12日		

1

← 簽署繳費通告



www.tswmps.edu.hk
學校網頁 > 學生事務 > 各項電子系統使用手冊