

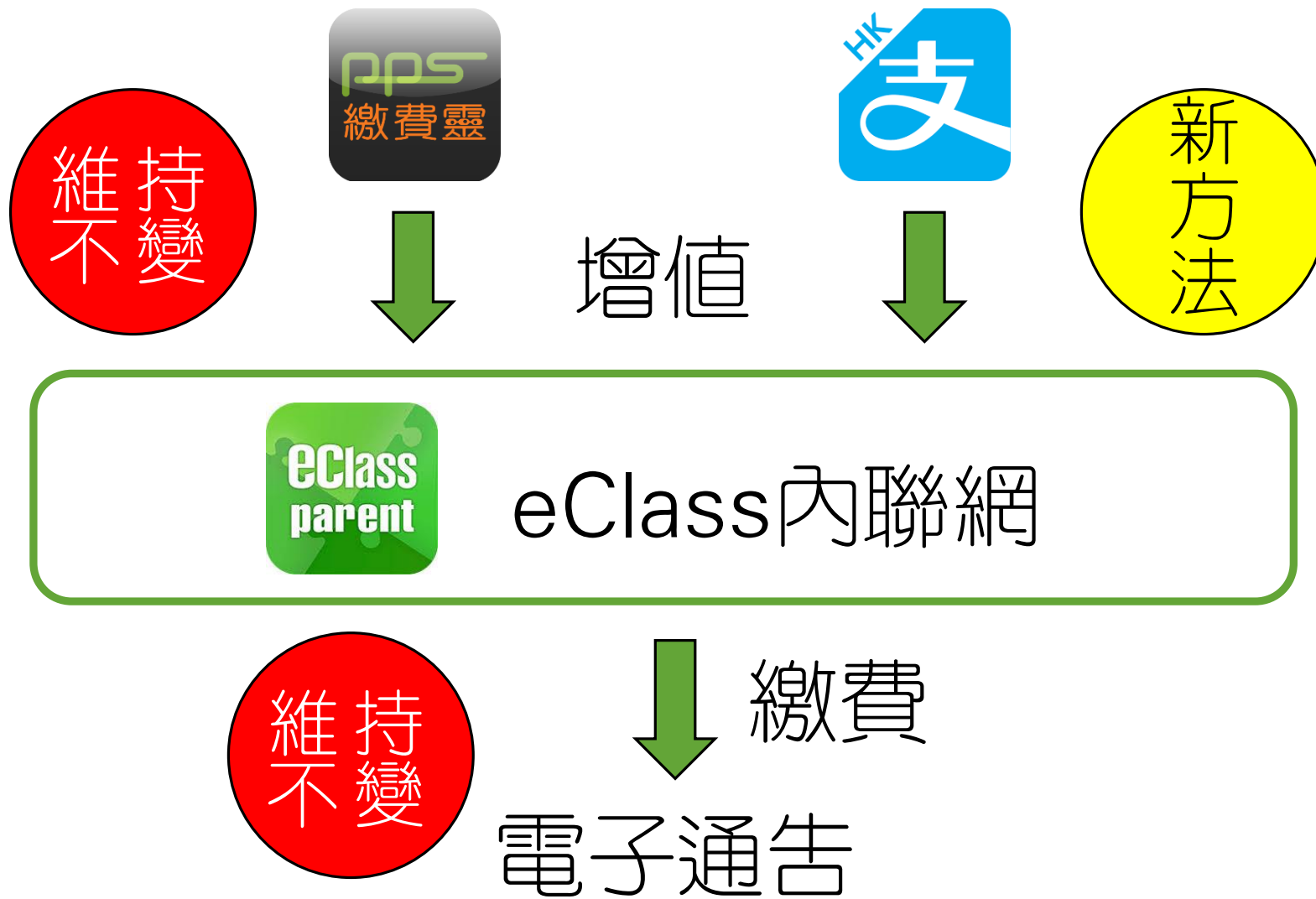
Alipay(HK) 繳費方法




家長使用指引
天水圍循道衛理小學



視像教學：<https://youtu.be/4X8utd2xz3s>



	 PPS 繳費靈	 Alipay(HK) 支付寶
增值方法	1. 便利店 (學校條碼) 2. 電話 3. PPS App	1. 便利店 (手機條碼) 2. 網上銀行 (轉數快) 3. 信用咭
行政收費	\$2.2 / \$3.4	計劃期內免費(至20-21)
增值金額	不設限制	定額 (最少\$100)
增值限額	按銀行戶口設定	\$3000 (信用咭\$5000)
增值時間	下一個工作天	即時
兄弟姐妹	每名學生一個獨立帳單	不需設定

步驟一：安裝



Alipay(HK)支付寶



iOS

<https://apps.apple.com/hk/app/alipayhk/id1210638245>



Google Play

<https://play.google.com/store/apps/details?id=hk.alipay.wallet>

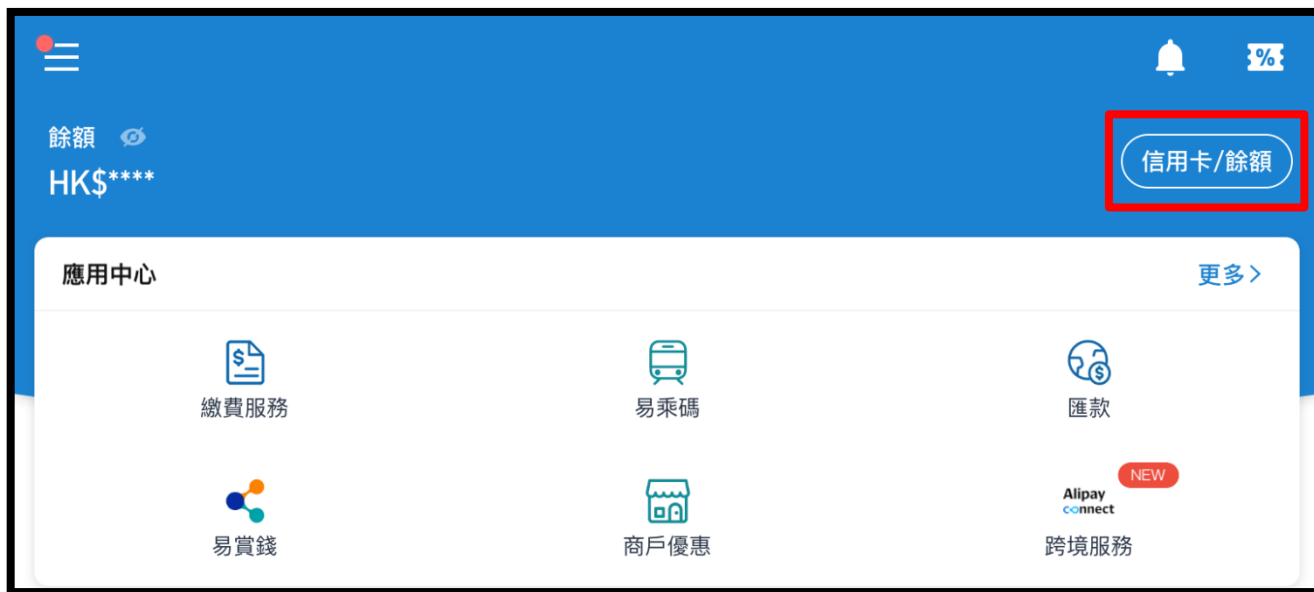


緊記帳戶密碼

步驟二：增值



Alipay(HK)支付寶





Alipay(HK)支付寶

步驟二：增值 (B. 網上銀行)

← 返回 網上銀行增值 使用幫助

支援網上銀行 即時增值及免手續費

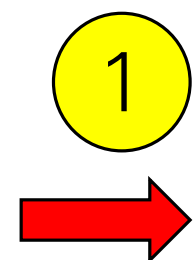
如何增值
於相關銀行的手機應用程式或網上銀行，選擇轉賬，並輸入以下資料：

收款賬號
729902932917 複製

現時增值及收款限額：HK\$2,700.00 ⓘ

收款機構名稱：
Alipay Financial Service (HK) Limited (948)

如需使用渣打網上銀行增值，請點擊[此處](#)



× 信用卡/餘額

連結信用卡

餘額增值
免手續費

複製收款賬號，
並於個人網上銀行
以「轉數快」增值





Alipay(HK)支付寶

步驟二：增值 (C. 信用咭)



步驟三：繳費



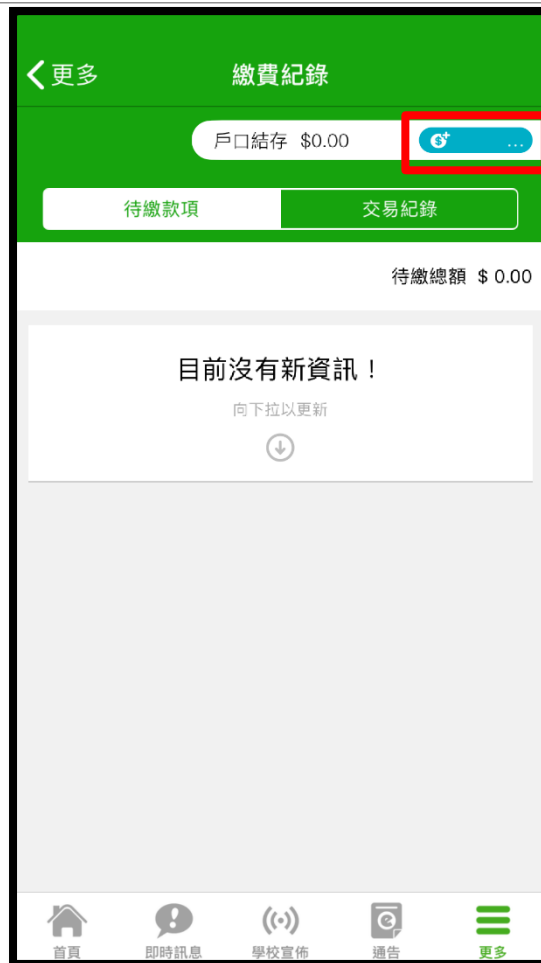
Alipay(HK)支付寶



1



查看
繳費紀錄



2



按藍色
增值鍵

選增值
金額

3

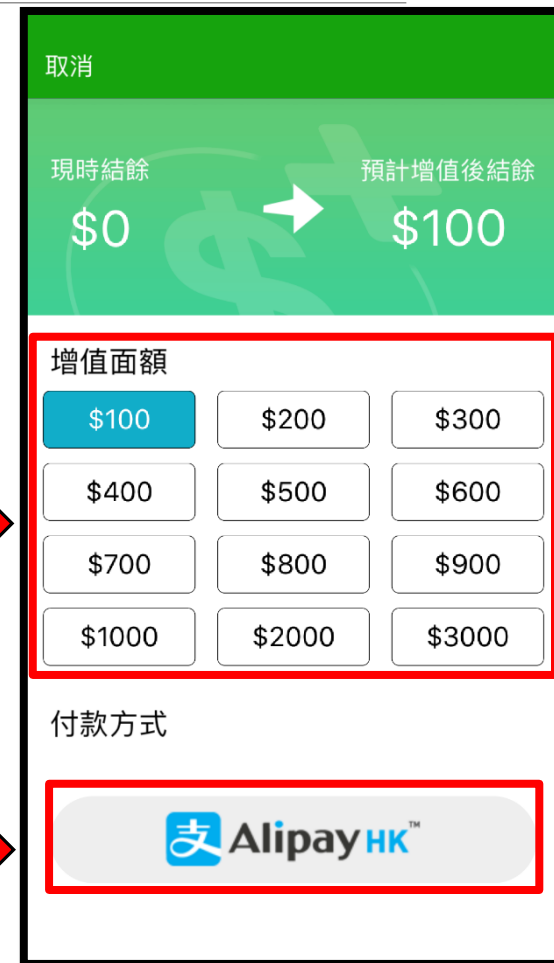


按

4



Alipay HK



步驟三：繳費

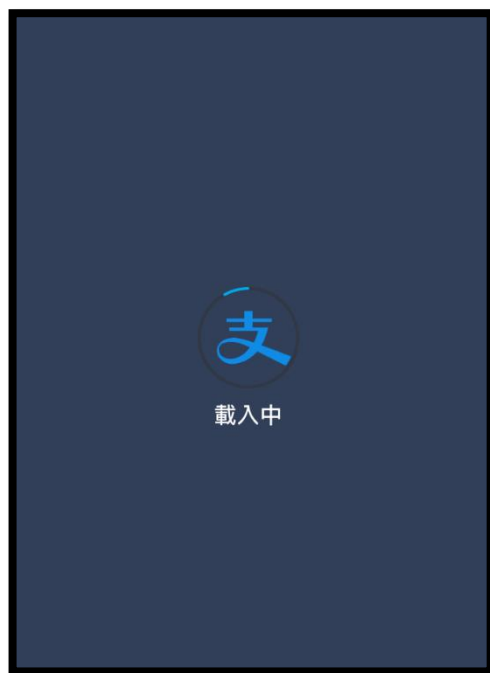


Alipay(HK)支付寶



1

自動打開
Alipay HK
手機程式




付款詳情

付款方式	港幣餘額 >
訂單金額	HK\$ 100.00
手續費	免手續費
需付款	HK\$ 100.00

確認付款

2

確認付款



3

輸入
Alipay HK
付款密碼



安全校驗

輸入支付密碼

忘記密碼?

步驟三：繳費




Alipay(HK)支付寶



全部	未簽	已簽
2019A_M35	繳費通告	
M35【親子陶藝樂 fun fun (第二期)】《一至六年級適用》	簽署	
2020年1月9日		
2019A_M29	繳費通告	
M29【探索香港一日遊】		已簽
2019年12月12日		
2019A_M30	繳費通告	
M30【訂購新加坡文化交流之旅團衣】		已簽
2019年12月12日		
2019A_M33	繳費通告	
M33 2019-2020年度下學期學生簿冊美勞費用_P5		已簽
2019年12月12日		

1



簽署繳費通告